



Veja como submeter seu trabalho científico

SUBMISSÕES ATRAVÉS DO SITE:

revista.cromg.org.br



PASSO

1

ACESSE:

revista.cromg.org.br

REVISTA DO **CRO** MG ISSN Eletrônico 2357-7835

Sobre ▾

Atual

Arquivos

Submissões ▾

Notícias

CRO-MG

Q Buscar

Cadastro Acesso

PASSO

2


Clique em Cadastro
ou Acesso *(caso já seja cadastrado)*!

Cadastro Acesso

Q Buscar

[Início](#) / [Cadastrar](#)

Cadastrar

 [Criar ou Associar o seu ORCID ID](#) [O que é ORCID?](#)

Perfil

Nome Próprio *

Sobrenome

Instituição/Afiliação *

País *

Acesso

E-mail *

Usuário *

Senha *

Repetir senha *

☐ Sim, eu concordo em ter meus dados coletados e armazenados de acordo com a [declaração de privacidade](#).

☐ Sim, eu gostaria de ser notificado(a) de publicações e anúncios novos.

☐ Sim, eu gostaria de receber solicitações para avaliar submissões para esta revista.

[Cadastrar](#) [Acesso](#)

Preencha seus dados corretamente
para efetuar o cadastro na página

Após o cadastro efetue login:

[Início](#) / [Acesso](#)

Acesso

Usuário *

Senha *

[Esqueceu a senha?](#)

☒ Mantenha-me conectado

[Acesso](#)

[Não é um usuário? Registre-se no site](#)

PASSO

3

The screenshot displays the homepage of the REVISTA DO CTO MG website. The header is dark red with the journal's logo and ISSN. A navigation bar contains links for 'Sobre', 'Atual', 'Arquivos', 'Submissões', 'Notícias', and 'CRO-MG'. The 'Submissões' link is highlighted with a blue circle, and a dropdown menu is open, showing options like 'Iniciar Submissão', 'Diretrizes para Autores', 'Passo a Passo para Submeter um Trabalho', and 'Templates'. The 'Iniciar Submissão' option is also circled in orange. On the right, a user profile section shows 'Usuário 0' circled in orange, with an orange callout box stating 'Já dentro do seu perfil no site'. Below this, there is a button 'Enviar Submissão'. The main content area features a red cover image of the journal and the text 'v. 23 (2024): Publicado: 2024-04-16'. An orange callout box at the bottom right says 'selecione "Iniciar Submissão"'. The right sidebar includes language options (Português, English, Español) and a section for 'Informações' with links for 'Para Leitores', 'Para Autores', and 'Para Bibliotecários'.

REVISTA DO **CTO** MG ISSN Eletrônico 2357-7835

Usuário 0

Já dentro do seu perfil no site

Sobre ▾ Atual Arquivos Submissões ▾ Notícias CRO-MG

Q Buscar

Início / Arquivos / v. 23 (2024): Publicado: 2024-04-16

v. 23 (2024): Publicado: 2024-04-16

Iniciar Submissão

Diretrizes para Autores

Passo a Passo para Submeter um Trabalho

Templates

Enviar Submissão

Idioma

Português (Brasil)

English

Español (España)

Informações

Para Leitores

Para Autores

Para Bibliotecários

selecione "Iniciar Submissão"

[Início](#) / Submissões

Submissões

Em seguida, selecione
"Fazer nova submissão"

[Enviar Submissão](#)

[Fazer nova submissão](#) ou [ver suas submissões pendentes](#).

Idioma

Português (Brasil)

1. Início

2. Transferência do manuscrito

3. Inserir metadados

4. Confirmação

5. Próximos Passos

Idioma da Submissão

Português (Brasil) ▼

Submissões em múltiplos idiomas são aceitas. Escolha o idioma principal da submissão nas opções acima. *

Mantenha português**Seção**

Artigos ▼

Os artigos devem ser submetidos a uma das seções do periódico. *

Assinale "Artigo"**Requisitos para Envio de Manuscrito**

Você deve ler e reconhecer que você completou os requisitos abaixo antes de prosseguir.

- ☒ A contribuição é original e inédita, e não está sendo avaliada para publicação por outra revista; caso contrário, deve-se justificar em "Comentários ao editor".
- ☒ O arquivo da submissão está em formato Microsoft Word. As tabelas foram inseridas ao longo do texto o mais próximo do trecho onde foram mencionadas. As tabelas seguem a padronização exigida pela revista.
- As figuras foram salvas extensão TIFF ou JPEG, resolução mínima de 300dpi, e anexadas separadamente.
- ☒ URLs para as referências foram informadas quando possível.
- ☒ O texto está em espaço 1,5; usa uma fonte de 12-pontos; as figuras e tabelas estão inseridas no texto, não no final do documento na forma de anexos.
- ☒ O texto segue os padrões de estilo e requisitos bibliográficos descritos em [Diretrizes para Autores](#), na página Sobre > Submissões.
- ☒ Informei um número de telefone para contato.
- ☒ A página de identificação está salva em arquivo separado ao texto do trabalho e será anexada individualmente.
- ☒ Foi realizada a inclusão dos coautores, um a um, indicando seus nomes completos, sem abreviaturas, filiação, e-mails, URLs de Currículo Lattes e ORCID.

Assinale todos

Comentários para o editor



Deixar em branco ou, se julgar pertinente, inserir comentários ao editor

Aceitar a declaração de direitos autorais

A revista se reserva o direito de efetuar, nos originais, alterações de ordem normativa, ortográfica e gramatical, com finalidade de manter o padrão culto da língua, respeitando, porém, o estilo dos autores. As provas finais serão enviadas aos autores. Deve ser consignada a fonte de publicação original. Os originais não serão devolvidos aos autores. As opiniões emitidas pelos autores dos artigos são de sua exclusiva responsabilidade.

☒ Sim, eu concordo em cumprir os termos da declaração de direitos autorais.

☒ Sim, eu concordo em ter meus dados coletados e armazenados de acordo com a [declaração de privacidade](#).

Assinale TODOS

Selecione Salvar e continuar

Salvar e continuar

Cancelar

PASSO

5

ATENÇÃO! Você precisa inserir no mínimo 2 arquivos: o arquivo com o texto do artigo e o da folha de rosto (que deverão estar de acordo com os modelos disponibilizados no site da revista)

Modelos (templates) para Artigo e Folha de Rosto:
([Baixe aqui](#))

ATENÇÃO! Necessário baixar o template no site da revista (arquivo com a formatação da revista) onde deve ser inserido o seu texto

Selecione Add File
para inserir o arquivo com o texto do
artigo

Abrirá uma janela do seu computador onde você irá procurar e selecionar seu arquivo Word com o artigo no template fornecido pela revista

Ele aparecerá aqui

Caso apareça esta notificação,
pressione em "Texto do artigo"

REVISTA DO CROMG

Back to Submissões

Submeter um artigo

1. Início 2. Transferência do manuscrito 3. Inserir metadados 4. Confirmação 5. Próximos Passos

Documentos

Upload any files the editorial team will need to evaluate your submission. [Enviar arquivo](#)

Salvar e continuar Cancelar

REVISTA DO CROMG

Submeter um artigo

1. Início 2. Transferência do manuscrito 3. Inserir metadados 4. Confirmação 5. Próximos Passos

Documentos

template_artigo-OTH.docx

What kind of file is this? [Texto do artigo](#) [Outro](#)

Salvar e continuar Cancelar

What kind of file is this?

Choose the option that best describes this file.



Texto do artigo

- ☐ Instrumento de pesquisa
- ☐ Materiais de pesquisa
- ☐ Resultados de pesquisa
- ☐ Transcrições
- ☐ Análise de dados
- ☐ Conjunto de dados
- ☐ Textos fonte
- ☐ Outros

Aparecerá esta janela, clique em "Texto do artigo" e, em seguida, em "Salvar"

Salvar

Submeter um artigo

1. Início
2. Transferência do manuscrito
3. Inserir metadados
4. Confirmação
5. Próximos Passos

Selecione Add File novamente para inserir sua folha de rosto

Documentos

Add File

template_artigo-OTH.docx

Texto do artigo

Editar

Remover

Salvar e continuar

Cancelar

Abrirá uma janela do seu computador onde você irá procurar e selecionar seu arquivo Word com a folha de rosto no template fornecido pela revista

Submeter um artigo

1. Início
2. Transferência do manuscrito
3. Inserir metadados
4. Confirmação
5. Próximos Passos

Documentos

Add File

Template Folha de Rosto-OTH.docx

Editar

Remover

What kind of file is this? [Texto do artigo](#) [Outro](#)

Ele aparecerá aqui

Salvar e continuar

Cancelar

Caso apareça esta notificação, pressione em "Outro"

What kind of file is this?

Choose the option that best describes this file.

- ☐ Texto do artigo
- ☐ Instrumento de pesquisa
- ☐ Materiais de pesquisa
- ☐ Resultados de pesquisa
- ☐ Transcrições
- ☐ Análise de dados
- ☐ Conjunto de dados
- ☐ Textos fonte



Outros

Aparecerá esta janela, clique em "Outros" e, em seguida, em "Salvar"

Salvar

1. Início

2. Transferência do manuscrito

3. Inserir metadados

4. Confirmação

5. Próximos Passos

Documentos

Add File



Template RESUMO - Revista CROMG-OTH.docx

Texto do artigo

Editar

Remover



Template Folha de Rosto-OTH.docx

Outros

Editar

Remover

Salvar e continuar

Cancelar

Selecione Salvar e continuar

PASSO

6

REVISTA DO CROMG



[← Back to Submissões](#)

Submeter um artigo

1. Início

2. Transferência do manuscrito

3. Inserir metadados

4. Confirmação

5. Próximos Passos

Prefixo



Exemplos: Uma(s), A(s), Um,
Uns, O(s)

Título *

Inserir título em português e inglês

Subtítulo



Resumo *

Rich text editor toolbar with icons for: Copy, Paste, Bold, Italic, Underline, Bulleted List, Numbered List, Superscript, Subscript, Link, Unlink, Source Code, Table, Image, and Embed.

Inserir o texto do resumo em português e inglês

PASSO

7

Obrigatório inserir um por um os
coautores do trabalho

Lista de Coautores

[Incluir Coautor](#)

Nome	E-mail	Papel	Contato principal	Nas Listas de Navegação
▶ Nome do Autor	autor@email.com	Autor	<input checked="" type="checkbox"/>	<input checked="" type="checkbox"/>

Refinamentos Adicionais

Palavras-chave

Adicione informações adicionais para sua submissão. Pressione 'Enter' depois de cada termo.



English

Español (España)

Incluir Coautor**Nome**

Nome Próprio *

Sobrenome

Como você prefere ser tratado(a)? Pronomes de tratamento, nomes do meio e sufixos podem ser adicionados aqui.

Nome Público de Preferência

Contato

E-mail *

Inserir e-mail**País**

País *

Selecionar o país (Brasil)**Dados Complementares**

URL

Veja abaixo para solicitar o ORCID iD autenticado

ORCID iD

**Inserir número de cadastro
ORCID (Cadastre aqui)****Inserir instituição
de afiliação**

Instituição/Afiliação

Nome próprio (inserir primeiro nome e demais
nome(s) do meio)
Sobrenome (inserir apenas o último sobrenome)

Resumo da Biografia

Papel do colaborador *

- ☒ Autor
☐ Tradutor

- ☐ Contato principal para correspondência editorial.
☒ Incluir este autor em listas de navegação?

ORCID

ORCID iD não autenticado! Por favor, solicite a autenticação do colaborador.

- ☒ Enviar e-mail para solicitar autorização ORCID do contribuidor
☐ Apagar o ORCID iD e o token de acesso!

* Indica campo obrigatório

Breve nota sobre o currículo do autor
(formação, titulação, vinculação corporativa)

Assinale Autor

Assinale os itens,
conforme necessário

Assinale o item superior

Selecione Salvar

Salvar Cancelar

PASSO

8

Refinamentos Adicionais

Palavras-chave

Adicione informações adicionais para sua submissão. Pressione 'Enter' depois de cada termo.

Prot

Endodontia. Protocolo clínico. Tratamento do canal radicular.

endodontia; prótese dentária; cirurgia bucal.

Enxerto de tecido conjuntivo. Estética. Implantes. Prótese-sobre-implantes. Cerar

Implantes dentários. Zigoma. Prótese dentária.

implantodontia, protocolo, radiografia panorâmica, tomografia computadorizada

Metacermica; prótese fixa; reabilitação oral

Deverão ser incluídas três a cinco palavras-chave conforme Descritores em Ciências da Saúde ([DeCS](#))



Salvar e continuar

Cancelar

Clique em Salvar e continuar

PASSO

9

REVISTA DO CROMG

[← Back to Submissões](#)

Submeter um artigo

1. Início

2. Transferência do manuscrito

3. Inserir metadados

4. Confirmação



5. Próximos Passos

Sua submissão está no sistema e pronta para ser finalizada. Você pode voltar e ajustar as informações fornecidas antes de continuar. Quando estiver pronto, clique em "Finalizar Submissão".

Finalizar Submissão

Cancelar

Selecione "Finalizar Submissão"

REVISTA DO CROMG

[← Back to Submissões](#)

Submeter um artigo


1. Início

2. Transferência do manuscrito

3. Inserir metadados

4. Confirmação

5. Próximos Passos

Confirmar

Tem certeza que deseja submeter este artigo para o periódico?

OK

Cancelar

Confirme "Ok"

[← Back to Submissões](#)

Submeter um artigo

[1. Início](#)[2. Transferência do manuscrito](#)[3. Inserir metadados](#)[4. Confirmação](#)[5. Próximos Passos](#)

Submissão completa

Obrigado pelo seu interesse em publicar com REVISTA DO CROMG.

O que acontece a seguir?

O periódico fornecerá o status de sua submissão e uma mensagem de confirmação foi enviada para o seu e-mail. Quando um dos editores revisar sua submissão, ele entrará em contato.

Enquanto isso, você pode:

[Cancelar esta submissão](#)[Enviar uma nova submissão](#)[Voltar para seu painel](#)

Parabéns!
Você concluiu sua submissão!

Acompanhe por e-mail, mas
principalmente no site o
andamento da análise do artigo!

REVISTA DO *CTO* MG

ISSN Eletrônico 2357-7835



CTO MG CONSELHO REGIONAL
DE ODONTOLOGIA
DE MINAS GERAIS

